

























GP MÉRIDA PATRIMONIO DE LA HUMANIDAD

SEAC

27/01/2019

Concentración e inscripciones. Avda. Juan Carlos I			9,00	a 10			
Llamada a corredores					10,20		
S. neutralizada: Avda. Juan Carlos I					10,30		
Alt.	Itinerario/ Itinéraire	 	Km parc	Km total	h.1ºpas o	h.2ºpas o	h.3ºpas o
	MÉRIDA. Salida neutralizada Pl. Padre Panero, rotonda las 3 fuentes, 2ª salida, cruce con EX307, se toma a izqda.	 			10,30		
299	Salida Oficial lanzada.		0	0	10,35		
267	VALVERDE DE MÉRIDA. Cruce, se toma a izqda BA154, giro en bajada	 	9,2	9,2	10,50	11,40	12,32
	inicio subida		0,1	9,3			
	fin subida		1,1	10,4			
	toboganes		2,2	12,6			
282	SAN PEDRO DE MÉRIDA. se toma a dcha. antigua NV		1,7	14,3			
	Cruce. A izqda. por camino agrícola		0,5	14,8			
	giro 180º ctra. antigua de Madrid. inicio subida	 	0,8	15,6			
282	SAN PEDRO DE MÉRIDA. Trav. por el centro población (Pl. España)		1,4	17	11,05	11,55	12,47
	Fin subida		1,7	18,7			
	cruce. de frente por camino agrícola (asfalto picado)		1,3	20,00			
	badenes		1,8	21,80			
	Cruce. se toma a dcha. dirección Comalvo	 	0,2	22			
262	Cruce. Se toma izqd. acceso a TRUJILLANOS. curva muy cerrada. inicia trav. Por Avda. Comalvo, Pl. Felipe Trigo. MV. Salida por Avd. Juan Carlos I	 	0,3	22,3	11,12	12,02	12,54
	Rotonda por 2ª salida NV. Fin trav.		1,3	23,6			
	continuamos por la izqda. NV		0,1	23,7			
	mediana sentido circulación	 	2,2	25,9			
299	MÉRIDA. inicio trav.		3,9	29,8	11,25	12,15	13,07
	rotonda Las 3 fuentes, 2ª salida hacia Avda. Juan Carlos I	 	0,5	30,3			
	giro 180º en Pl. Padre Panero. tomando vial salida		0,6	30,9			
299	Primer paso por META. Avda. Juan Carlos I			30,9	11,26		
299	Segundo paso por META			61,8	12,16		
299	Tercer paso META			92,7	13,08		

Kms. con bandera amarilla: 9,2-15,6-21,8-22-22,3-25,9-30,3-30,9

Sub23, Elites, M30 y M40 3 vueltas

Masters 50 y 60, Fémimas y ciclismo

adaptado 2 vueltas

LA SALIDA SERÁ CONJUNTA

